

Professional Line

ProTeam



FERRI[®]

Hydrauliczne kosiarki wysięgnikowe

TSH

ENERGY

TSH 610Z-620-720Z



TSH

POWER

TSH 610Z-620-720Z






Professional Line



Hydrauliczne kosiarki wysięgnikowe



Nowa seria hydraulicznych kosiarek wysięgnikowych **TSH** jest wynikiem szczegółowych badań potrzeb firm utrzymujących krajobraz na trudnych, ciężkich terenach o silnych zaskrzeczeniach. Sprzęt ten jest idealny dla firm którym utrzymanie zieleni zajmuje nawet tysiąc roboczogodzin rocznie. Głowice bijakowe **THN125** i **TNHC125** mają możliwość obrotu rotora koszącego, by wydłużyć żywotność noży.

„Dual Way”

To system obrotu głowicy o 180° by pracować w obu kierunkach



Regulacja pierwszego ramienia (120x180 mm)



Chłodnica oleju z termostatem



Elektryczny system zapobiegający przewróceniu (opcja)



Przekładnia hydrauliczna o wysokiej mocy



Tłokowy układ hydrauliczny w zamkniętym obiegu

Professional Line

ProTeam



FERRI®



Automatyczny system powrotu ramienia z zaworem bezpieczeństwa (SRA)



Sterowanie proporcjonalne w 4 zakresach pracy (Nowoczesny system Advance tronic)



Zestaw samopoziomujący



Elektryczny system poziomowania głowicy przez potencjometr

NARZĘDZIA



Listwa tnąca



Odmularka do rowów



Dmuchawa


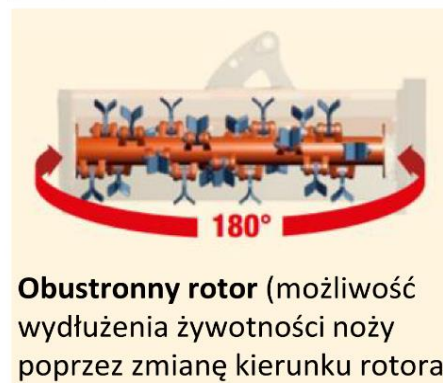
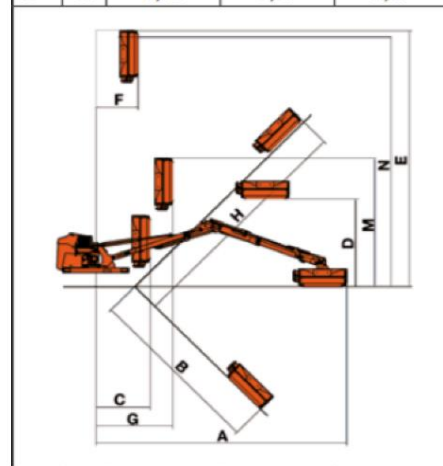
Hydrauliczne kosiarki wysięgnikowe



Dane techniczne		TSH Energy			TSH Power		
Model		610Z	620	720Z	610Z	620	720Z
Zasięg pracy	m	6,05	6,15	7,19	6,05	6,15	7,19
Wysuw teleskopowy	m	0,60	-	1,05	0,60	-	1,05
Waga maszyny	Kg	1.490	1.370	1.530	1.490	1.370	1.530
Pojemność zbiornika oleju	l	170	170	170	140	140	140
Obroty WOM	Rpm	540	540	540	540	540	540

Pozycje robocze				
		TSH 610Z	TSH 620	TSH 720Z
A	m	6,05	6,15	7,19
B	m	3,99	3,84	5,09
C	m	1,60	1,60	1,60
D	m	3,05	3,38	3,53
E	m	6,37	6,34	7,51
F	m	1,25	1,25	1,25
G	m	2,07	2,18	2,24
H	m	5,72	5,81	6,87

Głowica bijakowa		TNH 125	TNHC 125
Szerokość robocza	m	1,25	1,25
Prędkość rotora	Rpm UpM	3.000	2.800
Prędkość końcówki noża	m/sec	60	60
Kąt obrotu głowicy		190°	190°
Waga maszyny	Kg	315	345
Moc rotora	KM	52 (Energy) 64 (Power)	52 (Energy) 64 (Power)
Moc układu hydraulicznego	KM	64 (Energy) 79 (Power)	64 (Energy) 79 (Power)



Centralne mocowanie głowicy



TNH 125

Napęd bezpośredni



TNHC 125

Napęd paskiem klinowym mocowanym z boku



Ciągnik							
KM		90	100	110	120	Wymagana masa ciągnika	Wymagana wysokość ciągnika
TSH 610Z		█				3600 kg	2,30 m
TSH 620		█				3600 kg	2,30 m
TSH 720Z			█			4000 kg	2,40 m

Noże	N°
Stosowane wymiennie na jednym rotorze	
Ostrza wielofunkcyjne do traw, krzewów, drewna	Ø max 4 cm 44
Młotki typu „T” do drewna i większych zakrzaczeń	Ø max 5 cm 22

Stosowane na innym rotorze			
Ostrza wielofunkcyjne do traw, krzewów, drewna	Ø max 2,5 cm		60
Ciężkie młotki do drewna	Ø max 8 cm		18



Adres: ul. Szkolna 1A, 63-023 Solec Wielkopolski
 Mail: komunalny.pl@gmail.com
 Telefon: Szymon 507 120 691 / Przemysław 730 596 598
 Strona internetowa: www.maszyny-komunalny.pl

